

Conseguimento titolo

Per accedere alle pagine relative al conseguimento titolo in uniweb è sufficiente selezionare dal menù di sinistra il link “conseguimento titolo” sotto il raggruppamento commissioni.

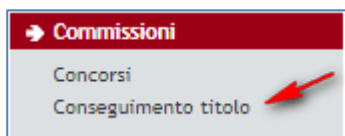



Figura 1: accesso alle pagine conseguimento titolo

Da questo link si accede alla pagina delle sedute di laurea, riportata in fig. 2, da cui è possibile accedere alla seduta di laurea di interesse, selezionando la lente di ingrandimento  .

La pagina mostra le sedute ancora aperte, se si vogliono visionare le sedute già chiuse è sufficiente aprire la tendina “mostra sedute” e selezionare quelle “chiuse”.





Commissione	Seduta di laurea	Aula	Azioni
commissione L2 Dafnae e Tesaf	15/11/2017 ore 08:00	AULE LUZZATTI - VIA LUZZATTI, 8 - PADOVA - AULA LUF1	
commissione L2 Dafnae e Tesaf	20/11/2017 ore 09:00	COMPLESSO AGRIPOLIS - CA GIALLA -VIALE DELL UNIVERSITA , 16 - LEGHARO (PD) - AULA 13CG	
commissione L2 Dafnae e Tesaf	14/12/2017 ore 09:00	COMPL. AGRIPOLIS - POLO DIDATTICO (EDIFICIO PENTAGONO) - VIALE DELL UNIVERSITA , 16 - LEGHARO (PD) - AULA 3P Magna	

Figura 2: Elenco sedute di laurea

La pagina “dettaglio sedute di laurea “riporta tutte le informazioni della seduta:

- Data e ora
- Aula
- Commissioni
- Elenco laureandi/e

Per accedere alle informazioni sulla carriera dei/delle laureandi/e è sufficiente selezionare la lente di ingrandimento  .

Dettaglio seduta di laurea

Dettaglio della seduta di laurea per il docente.






Seduta

Data e ora	20/11/2017 ore 09:00
Aula	COMPLESSO AGRIPOLIS - CA GIALLA - VIALE DELL UNIVERSITA , 16 - LEGNARO (PD) - AULA 13CG

Commissione

Docente	Ruolo
[Nome]	Presidente
[Nome]	Membro Effettivo
[Nome]	Membro Effettivo
[Nome]	Membro Effettivo
[Nome]	Membro Effettivo
[Nome]	Membro Effettivo

Elenco laureandi

Studente	Matricola	Data di nascita	Corso di studio	Tesi	Relatore	Votazione	Verbalizzazione	Azioni
[Nome]	[Matricola]	[Data]	RIASSETTO DEL TERRITORIO E TUTELA DEL PAESAGGIO	Planificare per l'adattamento climatico: alcune proposte per il PRC di Verona	[Relatore]			
[Nome]	[Matricola]	[Data]	SCIENZE E TECNOLOGIE VITICOLE ED ENOLOGICHE	Composizione dell'offerta dei vini nel canale Ho.Re.Ca nell'area di Cortina d'Ampezzo	[Relatore]			
[Nome]	[Matricola]	[Data]	SCIENZE E TECNOLOGIE ALIMENTARI	Effetti della cottura sottovuoto sulle proprietà strutturali, nutrizionali e organolettiche degli alimenti	[Relatore]			
[Nome]	[Matricola]	[Data]	SCIENZE E TECNOLOGIE ALIMENTARI	Presenza di salmonella spp. in matrici alimentari nel Veneto	[Relatore]			
[Nome]	[Matricola]	[Data]	SCIENZE E TECNOLOGIE ANIMALI	Allenamento del Cavallo da Endurance	[Relatore]			

[Torna all'elenco sedute di laurea](#)

Figura 3: Dettaglio seduta di laurea

Dalla pagina *dettaglio laureando* è possibile recuperare tutte le informazioni sul/sulla laureando/a:

- Inizio carriera
- Anni iscrizione
- Titolo accesso
- Informazioni inerenti la tesi quali: titolo, relatore, totale crediti, totale crediti di tesi, numero lodi, media pesata, media aritmetica, link al *libretto studente* da cui è possibile visualizzare tutta la carriera dello studente (esami superati e relativi voti)

Dettaglio laureando

Dettaglio laureando per il docente.

Laureando

Studente	[Nome]
Matricola	[Matricola]
Data di nascita	[Data]
Luogo di nascita	[Luogo]
Corso di studio	[AG0061] RIASSETTO DEL TERRITORIO E TUTELA DEL PAESAGGIO - Corso di Laurea; L-21 - Classe delle lauree in Scienze della pianificazione territoriale, urbanistica, paesaggistica e ambientale
Anno di inizio carriera	2014/2015
Appello	PRIMO APPELLO DAL 23 AL 31 OTTOBRE 2017

Elenco iscrizioni

Anno di corso	Anno accademico	Stato iscrizione
1	2014/2015	In corso
2	2015/2016	In corso
3	2016/2017	In corso

Titoli d'accesso

Descrizione	Maturità tecnica industriale: Edilizia conseguito nell'anno 2014/2015 presso SILVA - Legnago(VR) con voto [Voto]
-------------	--

Tesi


Tesi	Planificare per l'adattamento climatico: alcune proposte per il PRC di Verona
Relatore	[Relatore]
Verbalizzazione	Stampato
Totale crediti	172
Crediti di tesi	8
Numero di lodi	1
Media pesata	97.553/110 - 26.605/30
Media aritmetica	97.649/110 - 26.632/30
Libretto studente	Visualizza il libretto dello studente 

Figura 4: Dettaglio laureando

- Relatori
- Verbalizzazione: in questo punto è possibile inserire eventuali note sulla verbalizzazione, il campo data viene compilato in automatico e deve essere inserito il voto definitivo di laurea
- Commissione: è necessario selezionare tutti i commissari presenti in seduta apponendo una spunta accanto ai nomi, se sono presenti tutti è sufficiente inserire la spunta in alto a sinistra nella tabella della commissione.

Relatori

Nominativo	Ruolo
Relatore	Relatore

Informazioni verbalizzazione

Voto di partenza: 98

Verbalizzazione

Annotazioni:

Data di laurea: 20/11/2017 (gg/MM/yyyy)

Voto:

Lode:

Commissione

Selezionare i docenti che sono presenti in commissione. Inserire la spunta nella casella in alto a sinistra se si vogliono selezionare tutti i docenti.

Docente	Ruolo
<input type="checkbox"/>	Presidente
<input type="checkbox"/>	Membro Effettivo
<input type="checkbox"/>	Membro Effettivo
<input type="checkbox"/>	Membro Effettivo
<input type="checkbox"/>	Membro Effettivo
<input type="checkbox"/>	Membro Effettivo

Torna alla seduta di laurea | Salva dati | Salva dati ed esci

Figura 5: Dettaglio seduta di laurea

Terminata la compilazione della pagina cliccare su “Salva dati ed esci”.

Studente	Matricola	Data di nascita	Corso di studio	Tesi	Relatore	Votazione	Verbalizzazione	Azioni
			RIASSETTO DEL TERRITORIO E TUTELA DEL PAESAGGIO	Pianificare per l'adattamento climatico: alcune proposte per il PRC di Verona		105	Verbalizzabile	
			SCIENZE E TECNOLOGIE VITICOLE ED ENOLOGICHE	Composizione dell'offerta dei vini nel canale Ho.Re.Ca nell'area di Cortina d'Ampezzo				
			SCIENZE E TECNOLOGIE ALIMENTARI	Effetti della cottura sottovuoto sulle proprietà strutturali, nutrizionali e organolettiche degli alimenti				
			SCIENZE E TECNOLOGIE ALIMENTARI	Presenza di Salmonella spp. in matrici alimentari nel Veneto				
			SCIENZE E TECNOLOGIE ANIMALI	Allenamento del Cavallo da Endurance				

Preview verbali | Torna all'elenco sedute di laurea

La verbalizzazione del voto di laurea può essere effettuata alla fine della seduta, o se la seduta dura tutto il giorno, alla fine della mattinata e del pomeriggio.

Per verbalizzare selezionare *preview verbali* e seguire l'iter per la firma digitale, confermando l'elenco dei laureandi, e poi procedendo con l'apposizione della firma figure 6, 7 e 8.

Preview verbali

Anteprima dei verbali degli studenti.

Elenco laureandi

Studiante	Matricola	Data di nascita	Tipologia di verbale	Data di laurea	Votazione	Note segreteria	Commissione	Sel
			Verbale Standard	20/11/2017	105		[Nome] (Presidente) - Presente [Nome] (Membro Effettivo) - Presente [Nome] (Membro Effettivo) - Presente [Nome] (Membro Effettivo) - Presente [Nome] (Membro Effettivo) - Presente [Nome] (Membro Effettivo) - Presente	<input checked="" type="checkbox"/>

Conferma Esci

Figura 6: Anteprima verbali

Processo di firma digitale

Elenco Verbali da Generare

Descrizione	Preview HTML	Preview XML
Verbale di laurea di [Nome] con votazione 105		

Firma Interrompi

Figura 7: Processo firma digitale

401 Unauthorized x 401 Unauthorized x oggetto verbale di la x Google Calendar - Se x | Università di Padova x ConFirma Remota x Anticella

Sicuro | https://test.uniweb.unipd.it/ConfirmaEsse3HSMInfoCertService.do?sessionId=A3A93ED021052C98B40FD4228E559C42jvm1a?ACTION=USER_I...

App ★ Bookmarks UNIPD Modulo richiesta feri Calendario google Accesso LegalCert RE Dipartimenti | Univer Registro Lezioni docs.kion.it/bin/down Altri Preferiti

ConFirma Remota v(core 4.1) - INFOCERT

Contenuti selezionati per la firma remota

Università degli Studi di PADOVA - TEST

SEDUTA DEL 20/11/2017

PRIMO APPELLO DAL 23 AL 31 OTTOBRE 2017 [SESSIONE AUTUNNALE 2016/2017 A.A. 2016/2017]

EDIFICIO E AULA: COMPLESSO AGRIPOLIS - CA GIALLA - VIALE DELL UNIVERSITA , 16 - LEGNARO (PD) AULA 13CG

VERBALE NUMERO 1

Per eseguire l'operazione di firma remota

1. Digitare il **pin di firma** associato al servizio
2. Digitare il **codice otp generato dal dispositivo per la firma digitale**
3. Completare l'operazione di firma cliccando su **Prosegui**

Per annullare l'operazione firma

Cliccare su **Annulla**

Servizio a cura di CINECA, Via Magnanelli 6/3, 40033 Casalecchio di Reno(BO)

Figura 8: Processo firma digitale

Correzione o revoca del verbale di laurea

L'operazione di **correzione** del verbale può essere richiesta, alla segreteria studenti, per varie ragioni:

- Errato voto di laurea,
- Titolo di tesi non corrispondente a quello sulla tesi,
- Errata selezione dei commissari presenti alla seduta.

L'operazione di **revoca** del verbale può essere richiesta nel caso si sia verbalizzato per errore uno studente che non ha conseguito il titolo

Successivamente all'abilitazione della correzione o della revoca da parte dell'Ufficio carriere studenti, al presidente della commissione, nella pagina di dettaglio della seduta di laurea, vengono segnalati gli studenti per i quali sia prevista la correzione o la revoca.

Dettaglio seduta di laurea

Dettaglio della seduta di laurea per il docente.



Seduta

Data e ora	12/06/2018 ore 13:30
Aula	AULE LUZZATTI - VIA LUZZATTI, 8 - PADOVA - AULA LUF1

Commissione

Docente	Ruolo
	Membro Effettivo
	Membro Effettivo
	Membro Effettivo
	Membro Effettivo
	Membro Effettivo
	Presidente

Elenco laureandi

Studente	Matricola	Data di nascita	Corso di studio	Tesi	Relatore	Votazione	Verbalizzazione	Azioni
			SCIENZE POLITICHE, STUDI INTERNAZIONALI, GOVERNO DELLE AMMINISTRAZIONI			107	Caricato Abilitata la correzione del verbale Motivazione: errore	
			SCIENZE POLITICHE, RELAZIONI INTERNAZIONALI, DIRITTI UMANI			100	Caricato	

[Dettaglio lotti verbali](#) [Torna all'elenco sedute di laurea](#)

Figura 9: Abilitazione alla correzione del verbale di laurea

Entrando nel dettaglio del verbale sarà possibile, in caso di correzione del verbale procedere con la modifica di tutti i dati precedentemente verbalizzati (voto e membri).

In questa fase saranno effettuati gli stessi controlli di validazione previsti in fase di prima verbalizzazione.

The screenshot displays a web interface for editing a transcript. It is divided into several sections:

- Relatori**: A table with columns 'Nominativo' and 'Ruolo'. The first row shows a name and the role 'Relatore'.
- Stato verbalizzazione**: A table with columns 'Situazione verbale' and 'Motivazione'. The 'Situazione verbale' row shows 'Caricato' and 'Abilitata la correzione del verbale'. The 'Motivazione' row shows 'errore'.
- Verbalizzazione**: A form with fields for 'Data di laurea' (12/06/2018), 'Voto' (107), and 'Lode' (checkbox).
- Commissione**: A table with columns 'Docente' and 'Ruolo'. It lists several members, all with the role 'Membro Effettivo', and one with the role 'Presidente'. A 'Correggi verbale' button is located at the bottom right of this section.

Red arrows point to the 'Abilitata la correzione del verbale' text, the 'Data di laurea' field, and the 'Correggi verbale' button.

Figura 10: correzione del verbale di laurea

Nel caso di revoca sarà invece possibile procedere con l'operazione di revoca del verbale. In questo caso tutti i campi sono immutabili, dato che il verbale deve essere solamente annullato.

Tesi	
Tesi	...
Relatore	...
Data laurea	...
Numero di lodi	...
Media pesata	...
Libretto studente	...

Relatori	
Nominativo	Ruolo
...	Relatore

Stato verbalizzazione	
Situazione verbale	Caricato
	Abilitata la revoca del verbale
Motivazione	errore

Verbalizzazione	
Data di laurea	12/06/2018 (gg/MM/yyyy)
Voto	100
Lode	<input type="checkbox"/>

Nella revoca tutti i dati sono immutabili

[Torna alla seduta di laurea](#) [Revoca verbale](#)

Figura 11: Pagina di revoca del verbale di laurea

Per ultimare la procedura sarà poi necessario firmare digitalmente il verbale di correzione/revoca.